



PAS PÅ

LEDNINGERNE OG LIVET

- Arbejde i nærheden af strømførende kabler og luftledninger kan koste liv
- Vær opmærksom og kend respektafstandene

Vær opmærksom

Der skal kun ét øjeblik uopmærksomhed til for at bringe dig selv og andre i fare, hvis du kommer for tæt på en luftledning eller rammer et kabel. Følg instrukserne i denne folder, så passer du godt på dit eget og dine kollegers liv.

Når du udfører arbejde nær kabler eller luftledninger, skal du:

- Betragte alle kabler/luftledninger som spændingsførende, med mindre netselskabet har erklæret dem spændingsløse
- Overholde respektafstandene
- Følge arbejdsinstrukser fra det lokale netselskab
- Straks meddele netselskabet om enhver skade, uheld og ulykke

Kend respektafstandene

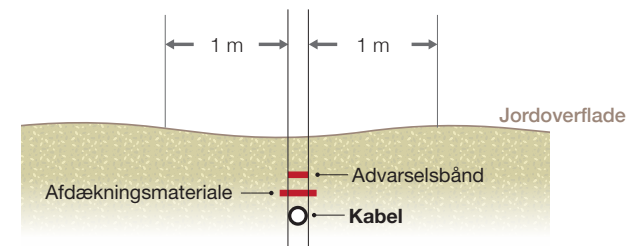
Du kan trygt arbejde i nærheden af **kabler og luftledninger**, hvis du overholder respektafstandene. Respektafstandene er fastsat af Sikkerhedsstyrelsen for at forebygge elulykker.

Arbejde inden for respektafstandene kan være muligt, men kun hvis det sker i samarbejde med det lokale netselskab.

Folderen er udgivet 2018 af Sikkerhedsstyrelsen, Energinet og Dansk Energi.

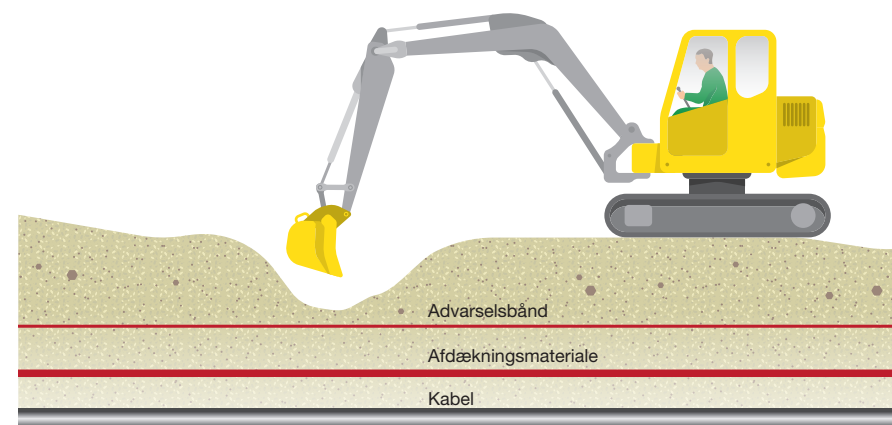
Respektafstande for kabler

Over, under og ved siden af kablet: **1 meter**

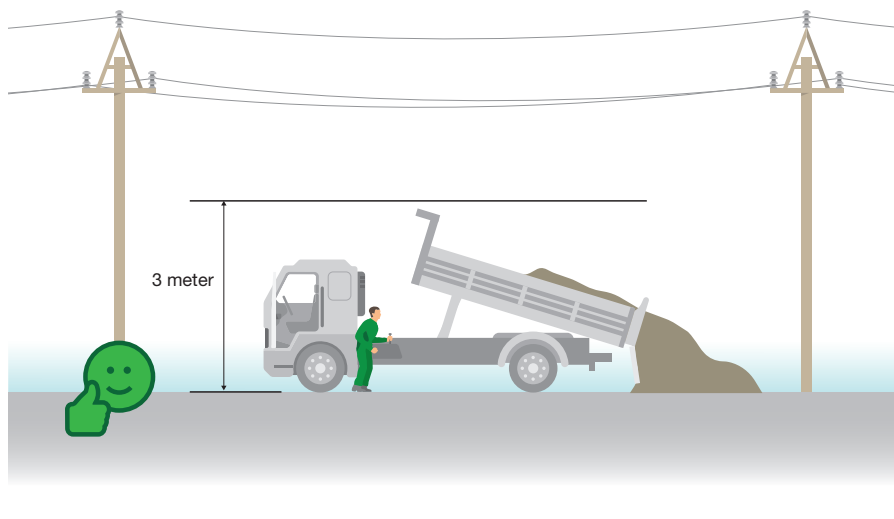


Husk tegninger over kablernes placering i jorden. Støder du på advarselsbånd eller afdækningsmateriale, er du inden for respektafstanden. **Standts gravningen og kontakt netselskabet.**

Kabler ligger normalt i en dybde fra 0,35 m til 1,4 m. En terrænændring kan have ændret dybden.



Respektafstande for luftledninger

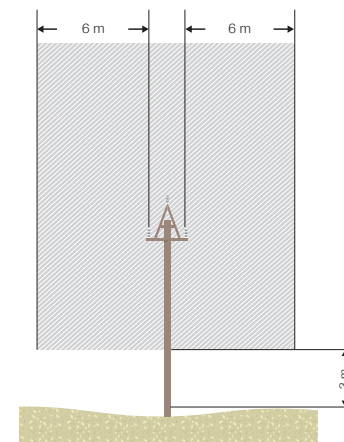
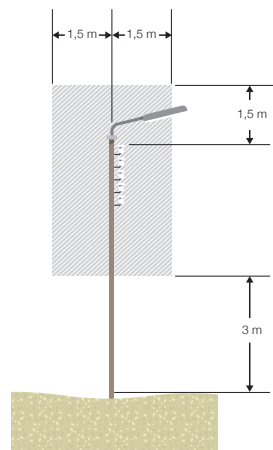


OBS: Under arbejdet må personer, værktøj og materialer ikke komme inden for det grå felt, som er markeret på tegningerne.

Lavspændingsluftledninger 0,4 kV

Lodret afstand: **1,5** meter
Vandret afstand: **3** meter (målt fra jorden)

Ved lavspændingsluftledninger kan du arbejde over masterne ved at overholde respektafstanden på **1,5** meter

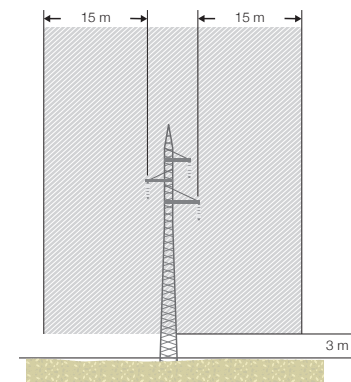


Højspændings- luftledninger 10 – 40 kV

Lodret afstand: **6** meter
Vandret afstand: **3** meter
(målt fra jorden)

Højspændings- luftledninger 40 – 400 kV

Lodret afstand **15** meter
Vandret afstand: **3** meter
(målt fra jorden)



LANDBRUGSMASKINER

Respektafstanden gælder ikke for landbrugsmaskiner, hvis maskinen inklusiv personer på maskinen er max:

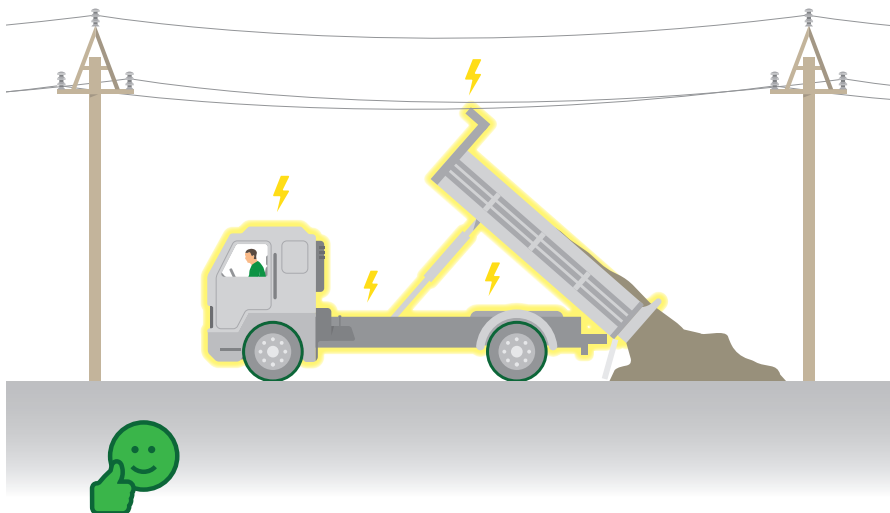
- 4 meter ved elektriske lavspændingsanlæg og
- 4,5 meter ved elektriske højspændingsanlæg

Er landbrugsmaskinen højere, skal du overholde respektafstanden eller kontakte netselskabet for at få en arbejdsinstruks.

Hvis ulykken er sket

Bliv siddende i køretøjet!

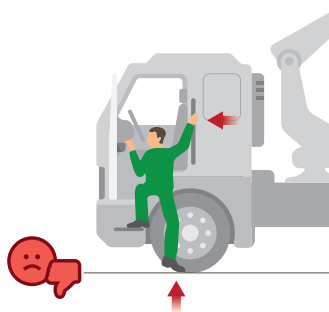
Er dit køretøj i kontakt med et kabel eller en luftledning, så bliv siddende, indtil netselskabet har meddelt, at det er sikkert at forlade køretøjet. Hvis du forlader køretøjet, kan du være i livsfare!



Forlad kun køretøjet i nødstilfælde

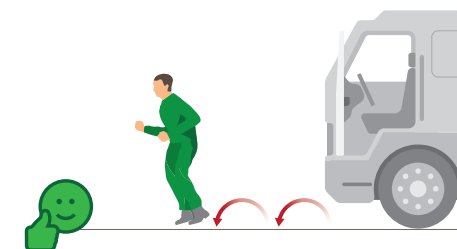
Hvis køretøjet fx brænder skal du forlade det, men du skal være opmærksom på følgende:

- Rør IKKE køretøjet og jorden samtidigt



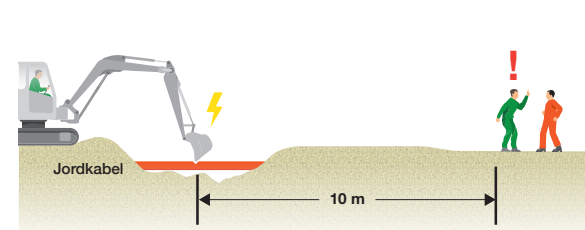
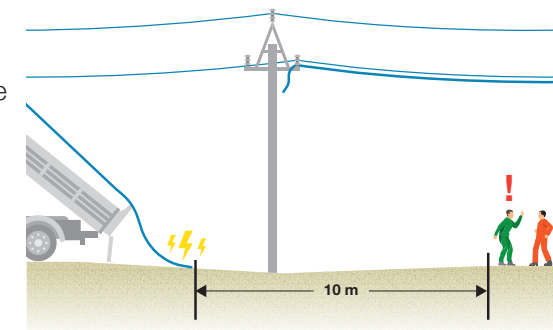
- Hop ud og land med fødderne samlet
- Gå væk fra køretøjet med korte skridt eller hop med samlede ben eller på ét ben

- Gå aldrig tilbage til køretøjet - lige meget hvad du har glemt



Advar andre

- Gør andre opmærksomme på elektrisk fare
- Rør ikke blottede kabler eller nedfaldne ledninger



SØRG FOR,
at alle holder sig
10 m fra nedrevne
luftledninger eller
kabler

ANSVAR

ENTREPRENØRENS/ LANDMANDENS ANSVAR

Det er altid entreprenørens/landmandens ansvar at planlægge arbejdet og sikre, at det kan udføres på forsvarlig vis.

Entreprenøren/landmanden skal:

- Vurdere om respektafstandene kan overholdes
- Søge ledningsoplysninger i www.LER.dk inden ethvert kabelarbejde
- Kontakte netselskabet, hvis respektafstandene ikke kan overholdes
- Indsende situationsplan til netselskabet ved større komplekst arbejde
- Instruere alle, der skal udføre arbejde

Alle, der udfører arbejde i nærheden af elanlæg, skal kende:

- Placeringen af luftledninger/kabler
- Respektafstandene
- Arbejdsinstrukser fra netselskabet
- Kontaktoplysninger til netselskabet

FIND DIT NETSELSKAB

Du kan se hvilket netselskab, du arbejder under her:
www.danskenergi.dk/vejledning/nettilslutning/find-netselskab

MERE VIDEN

Sikkerhedsinstrukserne i denne folder overholder gældende lovkrav i Bekendtgørelse om sikkerhed for udførelse af ikke-elektrisk arbejde i nærheden af elektriske anlæg (BEK 1112/2017)

Læs mere på www.elsikkerhedsregler.dk